






VIII. ANNEXES



2. LISTE DES ARBRES REMARQUABLES (L151-23 DU CODE DE L'URBANISME)

Numéro	Essence	Photo	Description
1	Tilleul, accompagné de cerisiers à fleurs		Place de la mairie. L'arbre est au centre de la place, il a déjà été élagué : il est nécessaire de suivre son évolution.
2	Pin parasol		Isolé, grande rue. Jardin assez étroit et l'arbre est promis à un bon développement. Son houppier débordera à terme mais sans danger Arbre repère de la grande rue
3	Marronniers		Place du monument Arbres jeunes qui ont déjà été élagués. Forment une couronne très dense au monument, très visibles dans la grande rue.




VIII. ANNEXES

Numéro	Esence	Photo	Description
4	Sycomore		<p>Rue de la Folie.</p> <p>Isolé, au-dessus de la rue, son beau houppier dépasse largement du mur de clôture.</p>
5	If et sycomore		<p>De part et d'autre de la rue de la Folle, sur des propriétés privées différentes, ils forment une porte d'entrée dans Les Loges, semblant se rejoindre au-dessus de la chaussée.</p>




VIII. ANNEXES

Numéro	Essence	Photo	Description
6	Cèdre		<p>Isolé, en arrière de la rue des haies et de la grande rue.</p> <p>Dans les jardins, il paraît assez au large.</p> <p>Bien visible depuis l'école ou le carrefour avec la grande rue. La maison qui semble l'accompagner attire l'œil, elle aussi.</p>
7	Pin noir suivi de pin sylvestre		<p>Jardins chemin des écoliers</p> <p>Très proches de la clôture et donc de la sente.</p> <p>Idéalement placés à un angle de la sente.</p> <p>Animent ce chemin.</p>



VIII. ANNEXES

Numéro	Essence	Photo	Description
8	Sycomore		<p>Dans un jardin le long de la grande rue. Il se détache du groupe d'arbres et dépasse largement du mur.</p> <p>Il forme un ensemble avec le mur de clôture et le réservoir métallique.</p>
9	Cèdre + pin + + épicéa		<p>Jardin du « clos saint Jean », 38 grande rue.</p> <p>Proximité de la rue et du bâti.</p> <p>En pleine croissance et en concurrence.</p> <p>Forment une masse compacte.</p>
10	Epicéa + chêne + douglas		<p>Le long de la sente, grands douglas et hêtres en perte de vitesse et jardin de l'angle de la rue de Cocanne</p> <p>Jardin trop étroit pour les grands individus. L'épicéa est en souffrance.</p> <p>Grande proximité : le douglas continue à grandir, le chêne a poussé l'épicéa et subit le douglas.</p>




VIII. ANNEXES

Numéro	Essence	Photo	Description
11	Chêne		<p>Grande rue à l'angle de la rue Cocanne.</p> <p>Isolé mais avec des petits arbres en accompagnement.</p> <p>Très proche de la maison et des 2 rues.</p> <p>Arbre signal dans la grande rue, il s'inscrit dans la perspective.</p>
12	Douglas et hêtres		<p>Ensemble le long de la sente de Cocanne.</p> <p>Proche des maisons alentour et plus encore de la sente et de la rue.</p> <p>Les douglas font plus de 20 m de haut.</p> <p>Les hêtres sont en perte de vitesse.</p>
13	Cèdre bleu		<p>Au bout de l'escalier de Cocanne.</p> <p>Isolé dans son petit jardin.</p> <p>Problème sous-jacent avec voisinage (élagage déjà effectué en limite de propriété).</p> <p>Reste encore à l'écart, les branches devraient « coiffer » la rue.</p> <p>Dans la perspective de l'escalier.</p>




VIII. ANNEXES

Numéro	Essence	Photo	Description
14	Cèdre bleu		<p>Rue des tilleuls dans un jardin privé.</p> <p>Il renforce l'alignement sur l'espace public en lui donnant une épaisseur.</p> <p>Le passage de relais public - privé est intéressant.</p>
15	Tilleuls		<p>Alignements latéraux de la rue des tilleuls.</p> <p>Arbres assez jeunes.</p> <p>Longent la rue</p> <p>Belle structure arborée de la rue.</p> <p>Certains sujets pourraient être supprimés sans dommage pour laisser grossir les autres.</p>




VIII. ANNEXES

Numéro	Essence	Photo	Description
16	Douglas et chêne		<p>Rue de Midori.</p> <p>Doivent s'inscrire dans un reste de la forêt et une replantation assez ancienne.</p> <p>Au-dessus de la rue, groupe en concurrence interne, débordant les clôtures.</p> <p>Ils participent à la lisière du village.</p>
17	Peupliers d'Italie et pins		<p>Groupe au long des jardins rue de la pointe de Midori et rue Mansart.</p> <p>Assez proches.</p> <p>Les peupliers ont déjà été étêtés donc ont un niveau de fragilité. Ils forment un accompagnement de la rue.</p>
18	Sophora, bouleau		<p>Jardin rue Mansart.</p> <p>Très sévèrement élagués, rendus fragiles.</p>




VIII. ANNEXES

Numéro	Essence	Photo	Description
19	Hêtre		<p>Jardin rue Mansart.</p> <p>Les branches basses ont été coupées à leur extrémité à l'aplomb du trottoir.</p> <p>Repère dans l'impasse.</p>
20	Pin noir, cèdre et séquoïa		<p>Jardin rue Mansart.</p> <p>Entrée du jardin.</p> <p>Le pin fourchu est proche de la rue.</p> <p>Le séquoïa en retrait est un arbre d'avenir qui sera certainement un repère dans le futur.</p>
21	Chênes		<p>Le long de la rue de Midori.</p> <p>Les chênes vigoureux forment une composition dense qui capte le regard.</p>




VIII. ANNEXES

Numéro	Essence	Photo	Description
22	Tilleul		<p>Allée des sophoras, jardin de l'angle avec la rue de Midori.</p> <p>En perspective, beau chêne rue de la pointe de Midori.</p> <p>Très proche de la rue.</p> <p>Il y a déjà eu des élagages et présence de branches mortes au-dessus de la rue.</p> <p>Marque bien l'angle de la rue.</p>
23	Cèdre		<p>Rue la pointe de Midori.</p> <p>Dernier jardin, face à la rue des Sophoras.</p> <p>Il a subi sans doute des chutes de branches (tempête ?) mais remarquable.</p>
24	Jeune séquoïa		<p>Jardin chemin de l'Orme.</p> <p>Il est déjà à cheval sur la clôture.</p> <p>Sera un beau repère tant qu'il n'est pas élagué.</p>




VIII. ANNEXES

Numéro	Essence	Photo	Description
25	Chênes		<p>Bosquets d'une vaste propriété le long du chemin des Cotes Montbron.</p> <p>Leur position en haie juste au-dessus du chemin les fait accompagner l'espace public en lui donnant une ombre et un rythme.</p>
26	Cèdres		<p>Jardins le long de la route de la pépinière Dépassent du mur mais sans conséquences. Beau repère.</p>
27	Marronnier, tilleul, chêne d'Amérique		<p>Bouquet très dense dans un jardin privé, participant à l'accompagnement des arbres de l'espace public du carrefour rue de la Ferme de l'hôpital et de la rue des Tilleuls.</p>




VIII. ANNEXES

Numéro	Essence	Photo	Description
28	Liquidambars		<p>Carrefour rue des tilleuls et rue de la Ferme de l'hôpital.</p> <p>Arbres jeunes et dynamiques</p>
29	Marronnier et frêne à fleurs		<p>Carrefour du chemin des haies, de la rue de la Ferme de l'hôpital.</p> <p>Les 2 arbres se font face et cadrent le carrefour. Si aujourd'hui ils sont de taille voisine, le marronnier deviendra le plus grand mais le frêne gardera sa singularité.</p>
30	Liquidambar		<p>Accroche des espaces publics au sud du bourg et des tennis en particulier.</p>



VIII. ANNEXES

Numéro	Essence	Photo	Description
31	Cèdre		<p>Il n'a pas encore une taille optimale mais il forme une des verticales qui composent le lieu.</p>
32	Cerisiers à fleurs		<p>Discret en feuilles ou en plein hiver, il retrouve tout son intérêt en début de printemps lors de sa floraison.</p> <p>Sa masse accompagne justement le vestiaire des tennis.</p>
33	Tilleuls et hêtre		<p>Arbres bien développés, même si le hêtre est plus en difficulté.</p>



VIII. ANNEXES

Numéro	Essence	Photo	Description
34	Tilleuls		<p>Voie verte le long de l'allée du Château : belle structure arborée. Arbres bien développés, jeunes et dynamiques.</p>
35	Cèdres et hêtres		<p>Arbres bien développés, même si le hêtre est plus en difficulté. Les cèdres sont un repère à l'échelle de la commune et forment un deuxième rideau côté terrains de sports ou côté de la pépinière.</p>
36, 38	Tilleuls et hêtres		<p>Arbres bien développés. Les jeunes hêtres sont vigoureux.</p>



VIII. ANNEXES

Numéro	Essence	Photo	Description
37, 39	Tilleuls		<p>Bosquet (côté Ouest et côté Est) au bas de l'allée du Château. Elagage déjà pratiqué, risquant d'être dommageable à terme pour les arbres. Un arbre est très penché au-dessus de la route. Structure qui ponctue bien la fin des alignements.</p>
40	Bosquet avec orme, érable, merisier, chêne, marronnier rose		<p>En début du chemin des Côtes Montbron Bosquet dynamique qui peut être géré de manière forestière.</p>




VIII. ANNEXES

Numéro	Essence	Photo	Description
41	Cèdres		<p>Parc du Centre des Côtes. Très grands et nombreux cèdres dans la perspective du chemin des Haies, formant une structure haute, dense et permanente.</p>
42	Tilleuls et Charmes		<p>Les arbres devenus grands derrière le mur ont été élagués à plusieurs reprises mais ils forment un accompagnement planté au grand mur de clôture.</p>




VIII. ANNEXES

Numéro	Essence	Photo	Description
43	Peupliers grisards		<p>Bouquet à l'intersection CR19 et chemin de Saint Marc.</p> <p>Très belle ponctuation, jeune et dynamique.</p>
44, 45	Tilleuls		<p>Hameau des champs.</p> <p>Les tilleuls sont à l'entrée et en alignements à l'intérieur du lotissement.</p> <p>Ils forment une colonne vertébrale du quartier mais les élagages ont réduit considérablement leur intérêt.</p>




VIII. ANNEXES

Numéro	Essence	Photo	Description
46	Cèdres, pins		<p>Rue de la ferme de l'hôpital 3 arbres dans 3 petits jardins individuels formant une équipe à l'échelle du petit quartier. Ponctuation simple du carrefour. L'un des arbres (à gauche) a déjà été abattu.</p>
47	Tilleuls de Henry		<p>Rue de la Division Leclerc, sur un espace privé, 2 tilleuls de petite taille laissés à leur libre développement.</p>
48	Cèdres		<p>Rue de la Division Leclerc, dans le parc de l'hôtel. Les cèdres plantés près du mur ont leur houppier relevé. Ils sont jeunes et vont diriger leurs branches au-dessus de la rue.</p>




VIII. ANNEXES

Numéro	Essence	Photo	Description
49	Cèdre et sycomore		<p>Rue de la Division Leclerc, dans le parc privé d'Air Liquide. Les arbres accompagnent le carrefour et font écho aux arbres du parc de l'hôtel juste de l'autre côté de la rue.</p>
50	Cèdre, pin noir		<p>Jardin arrière rue de la Commanderie. Contact avec le square public enherbé. Beaux développements.</p>
51, 52	Frênes, érables, épicéas, if, Tilleuls		<p>Parc rue de Buc. Le groupement est un repère à l'échelle du village, très visible en sortant du village ou en y entrant. La position du tilleul est singulière : il est dans le mur.</p>





VIII. ANNEXES

Numéro	Essence	Photo	Description
53	Sophora		<p>Allée du cimetière. Jardin privé en arrière d'un pavillon. Très beau sujet, a été élagué. Fait partie des 3 grandes silhouettes très visibles à l'échelle du village.</p>
54	Cèdre du Liban		<p>Allée du cimetière. Jardin privé en arrière d'un pavillon. Très beau sujet Fait partie des 3 grandes silhouettes très visibles à l'échelle du village.</p>
55	Pin sylvestre + cèdre de l'atlas		<p>Jardins en arrière de la rue de Buc. Cours et jardins différents. Très visible depuis la rue du petit Jouy et depuis la rue de Buc. Forment l'accueil dans le village.</p>

VIII. ANNEXES

Numéro	Essence	Photo	Description
56	Chênes et autres arbres		<p>Bosquet à l'entrée du cimetière. Forme l'accueil et l'ombrage à l'entrée du cimetière.</p>
57	Pin sylvestre		<p>Isolé, mais accompagnement d'arbres plus petits dont un olivier. Cour de maison. En position topographiquement haute. Entrée de village, bien visible. Ne paraît pas menacé.</p>
58	Chêne pédonculé		<p>Arbre isolé au milieu du pré pâturé, rue du petit Jouy. Très beau développement, belle architecture, bien visible en venant de la gare. Aucun jeune sujet constaté au pied</p>

VIII. ANNEXES

Numéro	Essence	Photo	Description
59	Marronnier		Arbre situé dans le jardin 1 ter rue de la Garenne Très beau développement, belle architecture
60	Chêne		Arbre situé dans le parc au 13, grande rue Très beau développement, belle architecture
61	Cèdre		Arbre situé dans un jardin au 11 rue de Midori
62	Hêtre pleureur		Arbre situé dans un jardin au 11 rue de Midori